


FUNDACIÓN MONÓMEROS PARA EL MEJORAMIENTO DE LA CALIDAD DE VIDA

Estado de Situación Financiera
(En miles de pesos colombianos)

	<u>Nota</u>	<u>31 de diciembre de 2020</u>	<u>31 de diciembre de 2019</u>
Activos			
Efectivo y equivalentes de efectivo	4	\$ 1,119,148	530,172
Deudores comerciales y otras cuentas por cobrar	5	255,740	576
Otros activos no financieros-impuestos		15,612	15,518
Total activo corriente		<u>1,390,500</u>	<u>546,266</u>
Inversiones	6	726,204	726,204
Total activos no corrientes		<u>726,204</u>	<u>726,204</u>
Total activo	\$	<u>2,116,704</u>	<u>1,272,470</u>
Pasivos			
Acreedores comerciales y otras cuentas por pagar	7	107,548	31,410
Cuentas por pagar	8	423,856	1,137
Otros pasivos no financieros-impuestos		9,269	1,052
Total pasivos corrientes		<u>540,673</u>	<u>33,599</u>
Total pasivo	\$	<u>540,673</u>	<u>33,599</u>
Fondo Social, neto		1,576,031	1,238,871
	\$	<u>2,116,704</u>	<u>1,272,470</u>

Las notas adjuntas son parte integral de los estados financieros



Guillermo Rodríguez Laprea
Representante Legal




Diana Ramírez Pupo
Contador
T.P. 114877-7

(*) Los suscritos Representante legal y Contador Público certificamos que hemos verificado previamente las afirmaciones contenidas en estos estados financieros y que los mismos han sido tomados fielmente de los libros de contabilidad de la Fundación.

FUNDACIÓN MONÓMEROS PARA EL MEJORAMIENTO DE LA CALIDAD DE VIDA
Estado de Resultados Integrales
(Expresados en miles de pesos)

Años terminados el 31 de diciembre de :	<u>Nota</u>	<u>2020</u>	<u>2019</u>
Ingresos operacionales -Donaciones	9	\$ 1,051,697	972,622
Gastos operacionales			
Gastos de administración	10	531,515	563,391
Donaciones otras entidades	10	174,883	94,692
Otros		8,012	2,639
Total gastos operacionales		<u>714,410</u>	<u>660,722</u>
Beneficio operacional		337,287	311,900
Ingresos y gastos financieros, neto		<u>(128)</u>	<u>7,080</u>
Beneficio antes de impuesto de renta		\$ 337,159	318,980
Impuesto sobre la renta	11	<u>-</u>	<u>-</u>
Beneficio de ingresos sobre egresos		<u>\$ 337,159</u>	<u>318,980</u>

Las notas adjuntas son parte integral de los estados financieros



Guillermo Rodríguez Laprea
Representante Legal



Diana Ramírez Pupo
Contador
T.P. 114877-T

(*) Los suscritos Representante legal y Contador Público certificamos que hemos verificado previamente las afirmaciones contenidas en estos estados financieros y que los mismos han sido tomados fielmente de los libros de contabilidad de la Fundación.

FUNDACION MONÓMEROS PARA EL MEJORAMIENTO DE LA CALIDAD DE VIDA
Estado de Cambios en el Fondo Social
(Expresados en miles de pesos)

Años terminados el 31 de diciembre de 2020 y 2019:	Reservas asignación permanente	Beneficios (déficit) de ingresos sobre egresos	Excedentes de ingresos sobre ingresos de ejercicios anteriores	Total, neto
Saldo inicial al 1 de enero de 2019	\$ 1,216,060	120,754	(416,923)	919,891
Traslado a ejercicios anteriores	-	(120,754)	120,754	-
Beneficio del ejercicio	-	318,980	-	318,980
Saldo al 31 de diciembre de 2019	1,216,060	318,980	(296,168)	1,238,871
Traslado a ejercicios anteriores	-	(318,980)	318,980	-
Beneficio del ejercicio	-	337,159	-	337,159
Saldo al 31 de diciembre de 2020	\$ 1,216,060	337,159	22,812	1,576,031

Las notas adjuntas son parte integral de los estados financieros



Guillermo Rodríguez Laprea
Representante Legal




Diana Ramírez Pupo
Contador
T.P. 114877-T

(*) Los suscritos Representante legal y Contador Público certificamos que hemos verificado previamente las afirmaciones contenidas en estos estados financieros y que los mismos han sido tomados fielmente de los libros de contabilidad de la Fundación.

FUNDACION MONÓMEROS PARA EL MEJORAMIENTO DE LA CALIDAD DE VIDA
Estado de Flujos de Efectivo
(En miles de pesos colombianos)

Años terminados el 31 de diciembre de :	<u>2020</u>	<u>2019</u>
Flujos de efectivo por las actividades de operación:		
Beneficio de ingresos sobre gastos del año	\$ 337,159	318,980
Conciliación entre los resultados del ejercicio y el efectivo neto provisto por las actividades de operación:		
Cambios en activos y pasivos:		
Deudores	(255,164)	2,948
Otros activos no financieros-impuestos	(94)	(282)
Proveedores	76,138	31,410
Cuentas por pagar	422,719	(16,590)
Otros pasivos no financieros-impuestos	8,217	(13,957)
Efectivo neto provisto por las actividades de operación	<u>588,975</u>	<u>322,509</u>
Aumento en efectivo y equivalentes de efectivo	588,976	322,509
Efectivo y equivalentes de efectivo al comienzo del año	530,172	207,663
Efectivo y equivalentes de efectivo al final del año	<u>\$ 1,119,148</u>	<u>530,172</u>

Las notas adjuntas son parte integral de los estados financieros


Guillermo Rodríguez Laprea
Representante Legal



Diana Ramírez Pupo
Contador
T.P. 114877-T

(*) Los suscritos Representante legal y Contador Público certificamos que hemos verificado previamente las afirmaciones contenidas en estos estados financieros y que los mismos han sido tomados fielmente de los libros de contabilidad de la Fundación.